

# greenworks®

## SAFETY INSTRUCTIONS

---

EN	SAFETYINSTRUCTIONS	3
CS	SAFETYINSTRUCTIONS	8
SK	SAFETYINSTRUCTIONS	13

<b>1</b>	<b>Introduction.....</b>	<b>4</b>	2.4	Maintenance.....	5
<b>2</b>	<b>General power tool safety</b>		2.5	Service.....	5
	<b>warnings.....</b>	<b>4</b>	<b>3</b>	<b>String trimmer safety warnings.....</b>	<b>6</b>
2.1	Training.....	4	<b>4</b>	<b>Symbols on the product.....</b>	<b>6</b>
2.2	Preparation.....	4	<b>5</b>	<b>Risk levels.....</b>	<b>7</b>
2.3	Operation.....	4	<b>6</b>	<b>Recycle.....</b>	<b>7</b>

## 1 INTRODUCTION

Your product has been engineered and manufactured to high standards for dependability, ease of operation, and operator safety. When properly cared for, it will give you years of rugged, trouble-free performance.

## 2 GENERAL POWER TOOL SAFETY WARNINGS

### ▲ WARNING

Read all safety warnings and all instructions. Failure to follow the warnings and instructions may result in electric shock, fire and/or serious injury.

Save all warnings and instructions for future reference.

The term "power tool" in the warnings refers to your battery-operated (cordless) power tool.

## 2.1 TRAINING

- Read the instructions carefully. Be familiar with the controls and the correct use of the machine.
- Never allow children, persons with reduced physical, sensory or mental capabilities or lack of experience and knowledge or people unfamiliar with these instructions to use the machine. Local regulations can restrict the age of the operator.
- Keep in mind that the operator or user is responsible for accidents or hazards occurring to other people or their property.

## 2.2 PREPARATION

- Before use, check the battery pack for signs of damage or aging. If the battery becomes damaged during use, switch off the power tool and remove the battery immediately. Do not use the power tool if the battery is damaged or worn.
- Before use, always visually inspect the power tool for damaged, missing or misplaced guards or shields.

## 2.3 OPERATION

- Keep power cords away from cutting means.
- Wear eye protection and stout shoes at all times while operating the power tool.
- Avoid using the power tool in bad weather conditions especially when there is a risk of lightning.
- Use the power tool only in daylight or good artificial light.

- Never operate the power tool with damaged guards or shields or without guards or shields in place.
- Switch on the motor only when the hands and feet are away from the cutting means.
- Always disconnect the power tool from the power supply (i.e. remove the plug from the mains, remove the disabling device or removable battery)
  - whenever the power tool is left unattended;
  - before clearing a blockage;
  - before checking, cleaning or working on the power tool;
  - after striking a foreign object;
  - whenever the power tool starts vibrating abnormally.
- Take care against injury to feet and hands from the cutting means.

- Always ensure that the ventilation openings are kept clear of debris.

## 2.4 MAINTENANCE

- Disconnect the power tool from the power supply (i.e. remove the plug from the mains, remove the disabling device or removable battery) before carrying out maintenance or cleaning work.
- Use only the manufacturer's recommended replacement parts and accessories.
- Inspect and maintain the power tool regularly. Have the power tool repaired only by an authorized repairer.
- When not in use, store the power tool out of the reach of children.

## 2.5 SERVICE

- **Have your power tool serviced by a qualified repair person using only identical replacement parts.** This will ensure that the safety of the power tool is maintained.






### 3 STRING TRIMMER SAFETY WARNINGS





- Children shall not play with the power tool.
- Cleaning and user maintenance shall not be made by children without supervision.
- The battery must be removed from the power tool before it is scrapped.
- The power tool must be disconnected from the supply mains when removing the battery.
- The battery is to be disposed of safely.
- Do not overreach. Keep proper footing and balance at all times. This enables better control of the power tool in unexpected situations.
- Dress properly. Do not wear loose clothing or jewellery. Keep your hair, clothing and gloves away from moving parts. Loose clothes, jewellery or long hair can be caught in moving parts.

- This power tool is not intended for use by persons (including children) with reduced physical, sensory or mental capabilities, or lack of experience and knowledge, unless they have been given supervision or instruction concerning use of the power tool by a person responsible for their safety.
- Children should be supervised to ensure that they do not play with the power tool.

### 4 SYMBOLS ON THE PRODUCT




Some of the following symbols may be used on this tool. Please study them and learn their meaning. Proper interpretation of these symbols will allow you to operate the tool better and safer.

Symbol	Explanation
	Read and understand all instructions before operating the product, follow all warnings and safety instructions.
	Wear head protection.
	Wear eye and ear protection.
	Wear safety footwear.
	Wear protective gloves.


Symbol	Explanation
	Do not expose the product to rain or moist conditions.
	Thrown objects can ricochet and result in personal injury or property damage. Wear protective clothing and boots.
	Beware of thrown or flying objects. Keep all bystanders, especially children and pets, at a safe distance at least 15 m away from the operating area.
	Keep bystanders a safe distance away from the product.

## 5 RISK LEVELS

The following signal words and meanings are intended to explain the levels of risk associated with this product.

SYMBOL	SIGNAL	MEANING
	DANGER	Indicates an imminently hazardous situation, which, if not avoided, will result in death or serious injury.
	WARNING	Indicates a potentially hazardous situation, which, if not avoided, could result in death or serious injury.
	CAUTION	Indicates a potentially hazardous situation, which, if not avoided, may result in minor or moderate injury.
	CAUTION	(Without Safety Alert Symbol) Indicates a situation that may result in property damage.

## 6 RECYCLE

	Separate collection. You must not discard with usual household waste. If it is necessary to replace the machine, or if it is no more use to you, do not discard it with household waste. Make this machine available for separate collection.
---	---



Separate collection of used machine and packaging let you recycle materials and use them again. Use of the recycled materials helps prevent environmental pollution and decreases the requirements for raw materials.



At the end of their useful life, discard batteries with a precaution for our environment. The battery contains material that is dangerous to you and the environment. You must remove and discard these materials separately at a equipment that accepts lithium-ion batteries.

<b>1</b>	<b>Úvod.....</b>	<b>9</b>	<b>2.5</b>	<b>SERVIS.....</b>	<b>11</b>
<b>2</b>	<b>Obecná bezpečnostní varování pro práci s elektrickým nářadím....</b>	<b>9</b>	<b>3</b>	<b>Bezpečnostní varování pro strunové sekačky.....</b>	<b>11</b>
2.1	Školení.....	9	<b>4</b>	<b>Symbole na výrobku.....</b>	<b>12</b>
2.2	Příprava.....	9	<b>5</b>	<b>Úrovně rizik.....</b>	<b>12</b>
2.3	Používání.....	9	<b>6</b>	<b>Recyklace.....</b>	<b>12</b>
2.4	Údržba.....	10			

## 1 ÚVOD

Váš výrobek byl navržen a vyroben na vysokou úroveň spolehlivosti, snadné ovládání a bezpečnost obsluhy. Při správné péči získáte roky spolehlivého a bezporuchového provozu.

## 2 OBECNÁ BEZPEČNOSTNÍ VAROVÁNÍ PRO PRÁCI S ELEKTRICKÝM NÁŘADÍM

### ▲ VAROVÁNÍ

Přečtěte si všechna bezpečnostní upozornění a všechny instrukce. Nedodržení varování a pokynů může mít za následek úraz elektrickým proudem, požár anebo vážný úraz.

Všechna varování a pokyny si uschovejte pro budoucí použití.

Termín „elektrické nářadí“ ve varováních odkazuje na vaše akumulátorové (bezdrátové) elektrické nářadí.

### 2.1 ŠKOLENÍ

- Pečlivě si přečtěte tyto pokyny. Seznamte se s ovládacími prvky a správným použitím stroje.
- Nikdy nedovolte dětem, osobám s omezenými fyzickými, smyslovými nebo duševními schopnostmi nebo nedostatečnými zkušenostmi a znalostmi, nebo osobám, které nejsou s tímto návodem obeznámeny, používat stroj. Místní předpisy mohou omezovat věk obsluhy.
- Nezapomínejte, že obsluha nebo uživatel je zodpovědný za nehody

nebo ohrožení jiných osob nebo jejich majetku.

### 2.2 PŘÍPRAVA

- Před použitím zkontrolujte akumulátor na známky opotřebení nebo poškození. Pokud se akumulátor během používání poškodí, vypněte elektrické nářadí a okamžitě vyjměte akumulátor. Nepoužívejte elektrické nářadí, pokud je akumulátor poškozený nebo opotřebovaný.
- Před použitím vždy vizuálně zkontrolujte elektrické nářadí na poškozené, chybějící nebo nesprávně umístěné kryty nebo štíty.

### 2.3 POUŽÍVÁNÍ

- Chraňte napájecí příводы před řezacími prostředky.
- Při práci s elektrickým nářadím vždy používejte ochranu očí a noste pevnou obuv.
- Nepoužívejte elektrické nářadí za špatných povětrnostních podmínek,



- zejména pokud existuje nebezpečí blesku.
- Elektrické nářadí používejte pouze za denního světla nebo při dobrém umělém osvětlení.
  - Nikdy elektrické nářadí nepoužívejte, pokud jsou poškozené kryty nebo štíty, nebo když nejsou instalované.
  - Motor zapněte pouze v případě, že jsou ruce a nohy v bezpečné vzdálenosti od řezacího nástroje.
  - Elektrické nářadí vždy odpojte z elektrické sítě (tj. odpojte vidlici ze zásuvky, vyjměte blokovací zařízení nebo akumulátor):
    - kdykoli je elektrické nářadí ponecháno bez dozoru;
    - před odstraněním překážky;
    - před kontrolou, čištěním nebo prací na elektrickém nářadí;
    - po nárazu do cizího tělesa;
  - vždy, když začne elektrické nářadí abnormálně vibrovat.
  - Dávejte pozor na poranění nohou a rukou řezným nástrojem.
  - Dbejte, aby větrací otvory byly vždy udržovány v čistotě.

## 2.4 ÚDRŽBA

- Před provedením údržby nebo čištěním vždy odpojte elektrické nářadí z elektrické sítě (tj. odpojte vidlici ze zásuvky, nebo vyjměte blokovací zařízení, či akumulátor).
- Používejte pouze náhradní díly a příslušenství doporučené výrobcem.
- Pravidelně kontrolujte a udržujte elektrické nářadí. Opravu elektrického nářadí svěřte pouze autorizovanému servisnímu technikovi..
- Pokud se nářadí nepoužívá, skladujte elektrické nářadí mimo dosah dětí.

## 2.5 SERVIS

- Svěřte opravu vašeho elektrického nářadí kvalifikované osobě používající pouze originální náhradní díly. Tím zajistíte bezpečnost elektrického nářadí.

## 3 BEZPEČNOSTNÍ VAROVÁNÍ PRO STRUNOVÉ SEKAČKY

- Děti si nesmí hrát s elektrickým nářadím.
- Čištění a údržbu nesmějí provádět děti, pokud nejsou pod dohledem dospělé osoby.
- Před likvidací vyjměte akumulátor z elektrického nářadí.
- Při vyjmutí baterie musí být elektrické nářadí odpojeno od napájecí sítě.
- Akumulátory likvidujte bezpečným způsobem.
- Nepřeceňujte se. Vždy udržujte pevný postoj a rovnováhu. Umožní vám to lepší ovládání elektrického nářadí v nečekaných situacích.
- Vhodně se oblékejte. Nenoste volný oděv nebo šperky. Udržujte své vlasy, oblečení a rukavice mimo dosah pohybujících se částí. Volný oděv, šperky nebo dlouhé vlasy mohou být zachyceny pohybujícími se částmi.
- Elektrické nářadí není určeno pro používání osobami (včetně dětí) s omezenými fyzickými, smyslovými nebo duševními schopnostmi nebo nedostatkem zkušeností a znalostí, pokud tyto osoby nejsou pod dohledem nebo nejsou řádně poučeny odpovědnou osobou o bezpečném používání elektrického nářadí.
- Nepracujte se strojem, jsou-li v blízkosti lidé, zejména děti, nebo zvířata.
- Nikdy nenahrazujte nekovový žací nástroj kovovým žacím nástrojem.
- Nedotýkejte se pohyblivých nebezpečných částí dřívě, než vyjmete akumulátor a

pohyblivé nebezpečné části se zcela zastaví.

#### 4 SYMBOLY NA VÝROBKU

Na tomto nástroji se mohou nacházet některé z následujících symbolů. Prostudujte si je a seznamte se s jejich významem. Správná interpretace těchto symbolů vám umožní pracovat s nástrojem lépe a bezpečněji.

Symbol	Vysvětlení
	Před použitím výrobku si přečtěte a porozumějte všem pokynům, dodržujte všechna varování a bezpečnostní pokyny.
	Používejte ochranu hlavy.
	Používejte ochranu očí a chrániče sluchu.
	Používejte ochrannou obuv.
	Používejte ochranné rukavice.
	Výrobek chraňte před deštěm a vlhkem.
	Vymrštěné objekty se mohou odrazit a mít za následek zranění osob nebo poškození majetku. Používejte ochranný oděv a boty.
	Dávejte pozor na odmrštěné létající předměty. Udržujte všechny okolní osoby, zejména děti a domácí zvířata, v bezpečné vzdálenosti nejméně 15 m od provozní oblasti.
	Udržujte přihlížející osoby v bezpečné vzdálenosti od výrobku.

#### 5 ÚROVNĚ RIZIK

Následující signální slova a významy jsou určeny k vysvětlení úrovně rizika spojeného s tímto výrobkem.

SYMBOL	SIGNÁL	VÝZNAM
	NEBEZPEČÍ	Označuje bezprostředně nebezpečnou situaci, která, pokud se jí nevyhnete bude mít za následek smrt nebo vážné zranění.
	VAROVÁNÍ	Označuje potencionálně nebezpečnou situaci, která, pokud se jí nevyhnete, by mohla vést k smrti nebo vážnému zranění.
	VÝSTRAHA	Označuje potencionálně nebezpečnou situaci, která, pokud se jí nevyhnete, může způsobit menší nebo středně těžké zranění.
	VÝSTRAHA	(Bez výstražného symbolu) Označuje situaci, která může způsobit poškození majetku.

#### 6 RECYKLACE

	Tříděný sběr. Nesmíte likvidovat s běžným domovním odpadem. Pokud je třeba stroj vyměnit, nebo pokud ho už nepoužíváte, neodhazujte ho do domácího odpadu. Odevzdejte tento stroj do tříděného sběru.
	Tříděný sběr použitých strojů a obalů umožňuje recyklaci materiálů a jejich opětovné použití. Použití recyklovaných materiálů pomáhá předcházet znečištění životního prostředí a snižuje požadavky na suroviny.
	Baterie po skončení jejich životnosti zlikvidujte s ohledem na naše prostředí. Baterie obsahují materiál, který je nebezpečný pro vás a životní prostředí. Musíte odstranit a zlikvidovat tyto materiály odděleně v zařízení, které přijímá lithium-iontové baterie.

<b>1</b>	<b>Úvod.....</b>	<b>14</b>	2.4	Údržba.....	15
<b>2</b>	<b>Všeobecné bezpečnostné varovania pre elektrické nádrie.....</b>	<b>14</b>	2.5	Servis.....	16
2.1	Školenie.....	14	<b>3</b>	<b>Bezpečnostné upozornenia pre strunový vyžínač.....</b>	<b>16</b>
2.2	Príprava.....	14	<b>4</b>	<b>Symbyly na výrobku.....</b>	<b>17</b>
2.3	Použitie.....	14	<b>5</b>	<b>Úrovne rizík.....</b>	<b>17</b>
			<b>6</b>	<b>Recyklujte.....</b>	<b>18</b>

## 1 ÚVOD

Tento výrobok bol navrhnutý a vyrobený podľa vysokých noriem pre spoľahlivosť, jednoduchosť obsluhy a bezpečnosť prevádzky. Ak je to správne zaistené, priniesie vám to roky stabilnej, bezproblémovej prevádzky.

## 2 VŠEOBECNÉ BEZPEČNOSTNÉ VAROVANIA PRE ELEKTRICKÉ NÁRADIE

### ▲ VAROVANIE

Prečítajte si všetky bezpečnostné varovania a všetky pokyny. Nedodržanie týchto varovaní a pokynov môže mať za následok zasiahnutie elektrickým prúdom, požiar a/alebo vážne poranenie osôb.

Všetky varovania a pokyny si ponechajte pre prípadnú potrebu v budúcnosti.

Výraz „elektrické náradie“ vo varovaniach znamená akumulátorové (bezšnúrové) elektrické náradie.

### 2.1 ŠKOLENIE

- Prečítajte si pozorne tieto pokyny. Oboznámte sa s ovládaním a správnym používaním stroja.
- Nikdy nedovoľte používať stroj deťom, osobám so zníženými fyzickými, zmyslovými alebo duševnými schopnosťami, alebo nedostatkom skúseností a znalostí alebo ľuďom, ktorí nie sú oboznámení s týmito pokynmi. Miestne predpisy môžu obmedzovať vek obsluhy.

- Majte na pamäti, že prevádzkovateľ alebo používateľ je zodpovedný za nehody alebo riziká, ktoré vzniknú iným osobám alebo za ujmu na ich majetku.

### 2.2 PRÍPRAVA

- Pred použitím skontrolujte, či akumulátor nevykazuje známky poškodenia alebo starnutia. Ak sa akumulátor počas používania poškodí, vypnite náradie a okamžite akumulátor vyberte. Nepoužívajte elektrické náradie, ak je akumulátor poškodený alebo opotrebovaný.
- Pred použitím vždy vizuálne skontrolujte elektrické náradie, či nie je poškodené, či na ňom nechýbajú ochranné prvky alebo kryty.

### 2.3 POUŽITIE

- Elektrické káble uchovávajte mimo prostriedkov rezania.

- Pri obsluhu elektrického náradia vždy noste ochranné okuliare a pevnú obuv.
- Nepoužívajte elektrické náradie v nepriaznivých poveternostných podmienkach, najmä keď hrozí nebezpečenstvo blesku.
- Elektrické náradie používajte iba za denného svetla alebo pri dobrom umelom svetle.
- Nikdy nepoužívajte elektrické náradie s poškodenými ochrannými prvkami alebo krytmi alebo bez ochranných prvkov alebo krytov na mieste.
- Motor zapínajte len vtedy, keď sú ruky a nohy mimo prostriedkov rezania.
- Vždy odpojte elektrické náradie od elektrickej siete (napr. vytiahnite vidlicu zo zásuvky, vyberte vypínacie zariadenie alebo vyberateľný akumulátor)
- vždy, keď je elektrické náradie ponechané bez dozoru;
- pred odstránením blokovania;
- pred skontrolovaním, čistením alebo prácou na elektrickom náradí;
- po zasiahnutí cudzím predmetom;
- kedykoľvek keď začne elektrické náradie abnormálne vibrovať.

## 2.4 ÚDRŽBA

- Vždy pred vykonávaním údržby alebo prác čistenia odpojte elektrické náradie od elektrickej siete (napr. vyt'ahujete vidlicu zo zásuvky, vyberáte vypínacie zariadenie alebo vyberateľný akumulátor).
- Používajte len výrobcom odporúčané náhradné diely a príslušenstvo.

- Náradie pravidelne kontrolujte a udržiavajte . Elektrické náradie dajte opravovať len autorizovanému opravárovi.
- Keď elektrické náradie nepoužívate, uložte ho mimo dosahu detí.

## 2.5 SERVIS

- **Servis vášho elektrického náradia zverte do rúk kvalifikovanému servisnému personálu. Je povolené používať výhradne originálne náhradné diely.** Tým je zaručené zachovanie úrovne bezpečnosti vášho elektrického náradia.

## 3 BEZPEČNOSTNÉ UPOZORNENIA PRE STRUNOVÝ VYŽÍNAČ

- Deti sa nesmú hrať s elektrickým náradím.
- Čistenie a údržbu nesmú robiť deti, ak nie sú pod dohľadom dospelaj osoby.
- Pred likvidáciou elektrického náradia vyberte z neho akumulátor.

- Pri vyberaní akumulátora musí byť elektrické náradie odpojené od elektrického napájania.
- Akumulátor sa musí likvidovať bezpečným spôsobom.
- Nepokúšajte sa používať náradie na miestach, kam nedosiahnete. Vždy pevne stojte a vždy udržiavajte rovnováhu. To vám umožní lepšie kontrolovať elektrické náradie v neočakávaných situáciách.
- Správne sa oblečte. Nenoste voľné oblečenie ani šperky. Udržiavajte vaše vlasy, oblečenie a rukavice mimo dosahu pohybujúcich sa častí. Pohybujúce sa časti môžu zachytiť voľné oblečenie, šperky alebo dlhšie vlasy.
- Toto elektrické náradie nie je určené na používanie osobami (vrátane detí), ktoré majú znížené fyzické, zmyslové alebo duševné schopnosti ani osoby bez patričných skúseností a znalostí, pokiaľ na nich

nedozerá osoba zodpovedná za ich bezpečnosť alebo ak ich táto osoba vopred nepoučila o obsluhu tohto elektrického náradia.

- Nepracujte so strojom, ak sú v blízkosti ľudia, najmä deti alebo zvieratá.
- Nikdy nenahrádzajte nekovový žací nástroj kovovým žacím nástrojom.
- Nedotýkajte sa pohyblivých nebezpečných častí skôr, ako vyberiete akumulátor a pohyblivé nebezpečné časti sa celkom zastavia.

#### 4 SYMBOLY NA VÝROBKU




Na tomto náradí sa môžu používať niektoré z nasledujúcich symbolov. Prečítajte si ich a naučte sa ich význam. Správny výklad týchto symbolov vám umožní obsluhovať náradie lepšie a bezpečnejšie.

Symbol	Vysvetlenie
	Prečítajte si a pochopte všetky pokyny pred uvedením výrobku do prevádzky, postupujte podľa všetkých upozornení a bezpečnostných pokynov.
	Noste ochranu hlavy.
	Noste ochranu očí a uší.
	Noste bezpečnostnú obuv.

Symbol	Vysvetlenie
	Používajte ochranné rukavice.
	Výrobok nevystavujte dažďu ani vlhkým podmienkam.
	Odhodené predmety sa môžu odraziť a mať za následok zranenie osôb alebo škodu na majetku. Používajte ochranný odev a obuv.
	Dávajte si pozor na odhodené alebo lietajúce predmety. Udržujte všetky prizerajúce sa osoby, deti aj domáce zvieratá v bezpečnej vzdialenosti najmenej 15 m od pracovného priestoru.
	Udržujte prizerajúce sa osoby v bezpečnej vzdialenosti od výrobku.

#### 5 ÚROVNE RIZÍK

Nasledujúce signálne výrazy a významy majú vysvetliť úrovně rizika spojeného s týmto produktom.

SYM-BOL	SIGNÁL	VÝZNAM
	NEBEZPEČENSTVO	Označuje bezprostredne nebezpečnú situáciu, ktorá môže mať za následok smrť alebo závažné poranenie.
	VAROVANIE	Označuje potenciálne nebezpečnú situáciu, ktorá môže mať za následok smrť alebo závažné poranenie.
	UPOZORNENIE	Označuje potenciálne nebezpečnú situáciu, ktorá môže mať za následok menšie alebo stredné poranenie.
	UPOZORNENIE	(Bez symbolu bezpečnostného upozornenia) Označuje situáciu, ktorá môže mať za následok poškodenie majetku.



## 6 RECYKLUJTE

SK



Separovaný zber. Nesmiete zlikvidovať s bežným domovým odpadom. Ak je potrebné vymeniť stroj, alebo ak ho už nepotrebujete, nelikvidujte stroj spolu s odpadom z domácnosti. Odovzdajte tento stroj do separovaného zberu.



Separovaný zber použitých zariadení a obalov vám umožňuje recyklovať materiály a znova ich používať. Používanie recyklovaných materiálov pomáha zabrániť znečisteniu životného prostredia a znižuje požiadavky na suroviny.



Na konci praktickej životnosti zlikvidujte akumulátory podľa opatrení na ochranu životného prostredia. Akumulátor obsahuje materiál, ktorý je nebezpečný pre vás aj životné prostredie. Tieto materiály musíte odstrániť a zlikvidovať samostatne v závode, ktorý prijíma lítium-iónové akumulátory.