



Proužkový
Průžkový

Tester OXI 3v1

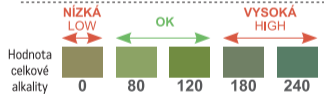
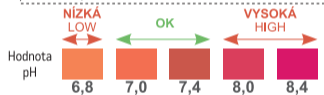
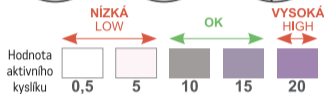
Pro měření hodnot / Pre meraní hodnot

Aktivní kyslík | pH | Alkalita

50 měření / meraní



Mountfield



Použitelnost do:
viz víčko
Použitelnost do:
vid' viečko

CZ
Pokyny:

TŘI JEDNODUCHÉ KROKY

1. Ponořte proužek do vody a okamžitě jej vytáhněte.
2. Držte proužek ve vodorovné poloze 15 sekund (nesetřepávejte přebytečnou vodu z proužku).
3. Porovnejte barvu polštářku pro měření aktivního kyslíku, pH a celkové alkality (v tomto pořadí) s barevnou tabulkou na štítku.

Důležité upozornění: Pokud přípravek nepoužíváte, víčko pevně dotáhněte. Skladujte mimo dosah dětí, světla a vlhkosti.

SK
Pokyny:

TRI JEDNODUCHÉ KROKY

1. Ponořte proužok do vody a okamžite ho vytiahnite.
2. Držte proužok vo vodorovnej polohe 15 sekúnd (nestrepávajte nadbytočnú vodu z proužka).
3. Porovnaj te farbu vankúšika pre meranie aktívneho kyslíka, pH a celkovej alkality (v tomto poradí) s farebnou tabuľkou na štítku.

Dôležité upozornenie: Ak prípravok nepoužívate, viečko pevne dotiahnite. Skladujte mimo dosah detí, svetla a vlhkosti.